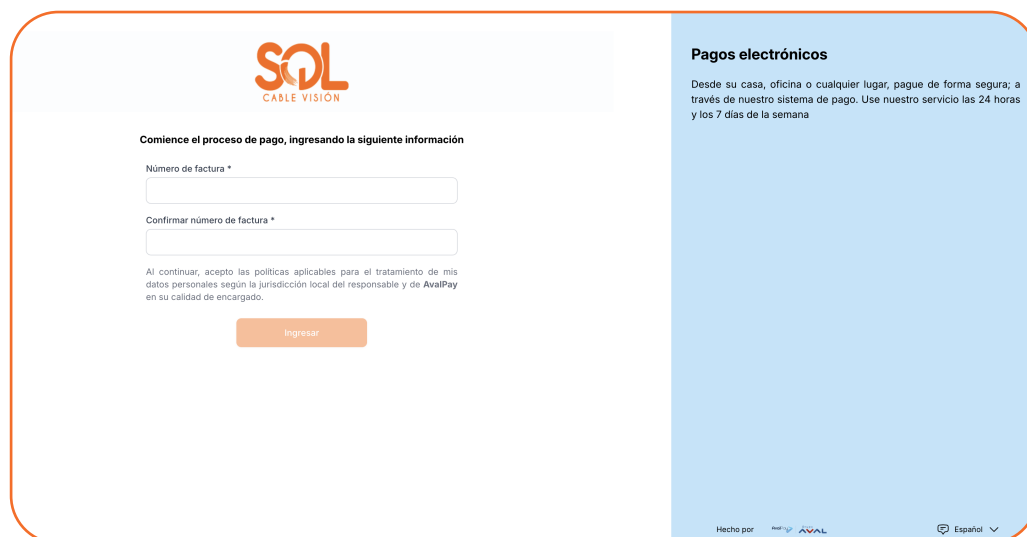


# MANUAL DE PAGOS EN LÍNEA

# Paso a paso de cómo pagar tu factura en línea:



**SQL**  
CABLE VISIÓN

**Pagos electrónicos**  
Desde su casa, oficina o cualquier lugar, pague de forma segura; a través de nuestro sistema de pago. Use nuestro servicio las 24 horas y los 7 días de la semana


Comience el proceso de pago, ingresando la siguiente información

Número de factura \*

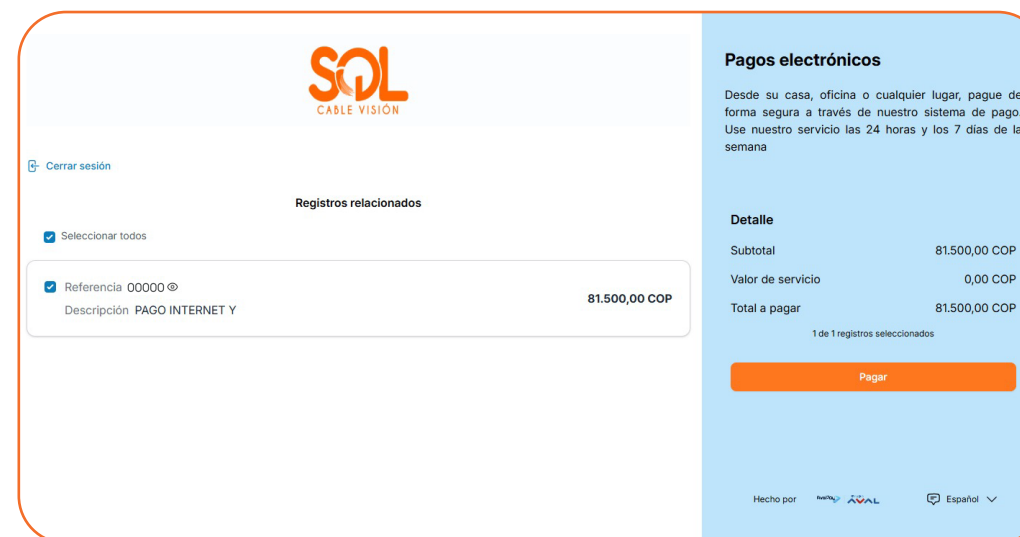
Confirmar número de factura \*

Al continuar, acepto las políticas aplicables para el tratamiento de mis datos personales según la jurisdicción local del responsable y de AvalPay en su calidad de encargado.

Ingresar

Hecho por  Español

1. Digita y confirma tu número de factura sin el prefijo (FESC), lo encontrarás en la parte superior (ver ejemplo) y presiona el botón ingresar.



**SQL**  
CABLE VISIÓN

**Pagos electrónicos**  
Desde su casa, oficina o cualquier lugar, pague de forma segura a través de nuestro sistema de pago. Use nuestro servicio las 24 horas y los 7 días de la semana

Cerrar sesión

Registros relacionados

Seleccionar todos


Referencia 00000®  
Descripción: PAGO INTERNET Y **81.500,00 COP**

**Detalle**

Subtotal	81.500,00 COP
Valor de servicio	0,00 COP
<b>Total a pagar</b>	<b>81.500,00 COP</b>

1 de 1 registros seleccionados

Pagar

Hecho por  Español

2. Verifica que el valor esté acorde a tu factura, selecciona y presiona el botón pagar seleccionadas.

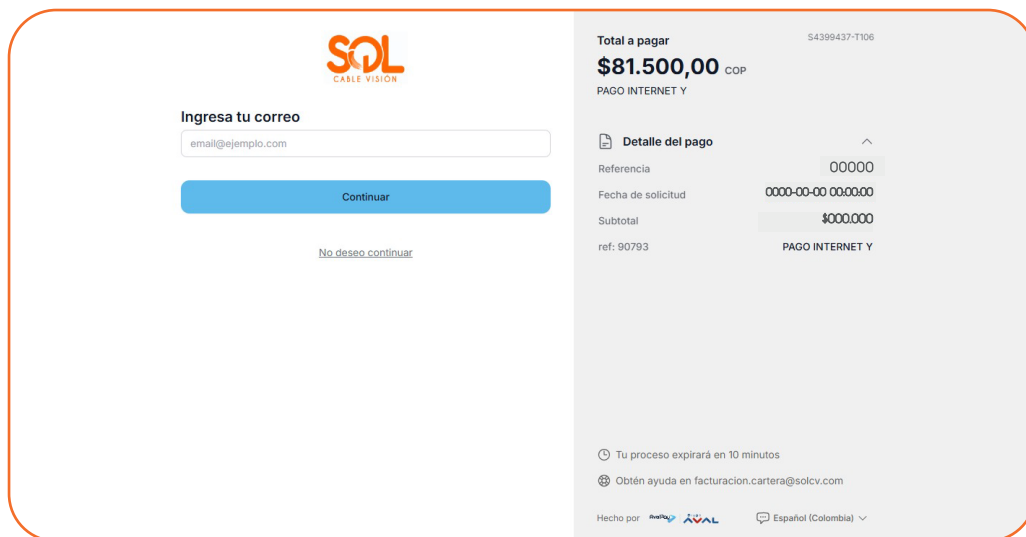
CÓDIGO:  
00000000

**SQL**  
CABLE VISIÓN

NOMBRE: Lorem Ipsum  
DIRECCIÓN: Lorem ipsum dolor sit amet, con  
sectetur adipiscing elit, sed  
eiusmod incididunt ut labore

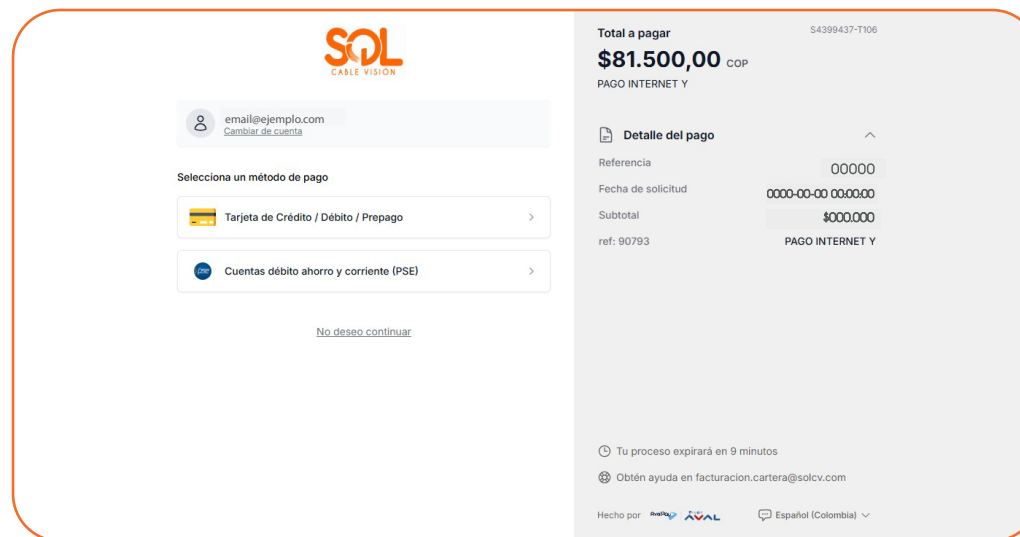
ESTRATO: X  
FACTURA ELECTRÓNICA: FESC - 00000

# Paso a paso de cómo pagar tu factura en línea:




The screenshot shows the SQL Cable Visión payment interface. On the left, there is a form titled "Ingresa tu correo" with a text input field containing "email@ejemplo.com" and a blue "Continuar" button. Below the button is a link that says "No deseo continuar". On the right, a summary box displays the total amount to be paid: "Total a pagar \$81.500,00 COP" and "PAGO INTERNET Y". Below this, a "Detalle del pago" section shows a reference number of "00000", a request date of "0000-00-00 00:00:00", and a subtotal of "\$000.000". At the bottom of the summary box, there is a timer indicating "Tu proceso expirará en 10 minutos" and a link for help: "Obtén ayuda en facturacion.cartera@solcv.com".

3. Ingresa tu correo electrónico y selecciona el botón continuar.



The screenshot shows the next step in the SQL payment process. The user's email "email@ejemplo.com" is now displayed at the top. The "Detalle del pago" section remains the same. The main area is titled "Selecciona un método de pago" and features two selection options: "Tarjeta de Crédito / Débito / Prepago" and "Cuentas débito ahorro y corriente (PSE)". Below these options is a link that says "No deseo continuar". The summary box on the right is identical to the previous step, but the timer now indicates "Tu proceso expirará en 9 minutos".

4. Selecciona el método de pago de tu preferencia.



# Paso a paso de cómo pagar tu factura en línea:



**SOL CABLE VISIÓN**

email@ejemplo.com  
[Cambiar de cuenta](#)

Cuentas débito ahorro y corriente (PSE)

Complete la información

Tipo de persona Seleccione su banco

Datos del propietario

Nombre Apellido

CC Cédula de ciudadanía

Número de celular

[← Atrás](#) [Pagar \\$81.500,00](#)

Al continuar acepto las políticas aplicables para el tratamiento de mis datos personales según la jurisdicción local del responsable y de **AvalPay** en su calidad de encargado.

[No deseo continuar](#)

**Total a pagar** S4399437-T106  
**\$81,500,00** COP  
PAGO INTERNET Y

**Detalle del pago**

Referencia 00000

Fecha de solicitud 0000-00-00 00:00:00

Subtotal \$000.000

ref: 90793 PAGO INTERNET Y

Tu proceso expirará en 8 minutos

Obtén ayuda en [facturacion.cartera@solcv.com](mailto:facturacion.cartera@solcv.com)

Hecho por **AvalPay** **AVAL** Español (Colombia)

5. Ingresas los datos solicitados y **selecciona pagar**.



**SOL CABLE VISIÓN**

email@ejemplo.com  
[Cambiar de cuenta](#)

Tarjeta de Crédito / Débito / Prepago

Datos de la tarjeta

1234 5678 9012 3456 **VISA**

Mes / Año CVV

Datos del propietario

Nombre Apellido

CC Cédula de ciudadanía

Número de celular

[← Atrás](#) [Pagar \\$81.500,00](#)

Al continuar acepto las políticas aplicables para el tratamiento de mis datos personales según la jurisdicción local del responsable y de **AvalPay** en su calidad de encargado.

[No deseo continuar](#)

**Total a pagar** S4399437-T106  
**\$81,500,00** COP  
PAGO INTERNET Y

**Detalle del pago**

Referencia 00000

Fecha de solicitud 0000-00-00 00:00:00

Subtotal \$000.000


ref: 90793 PAGO INTERNET Y

Tu proceso expirará en 7 minutos

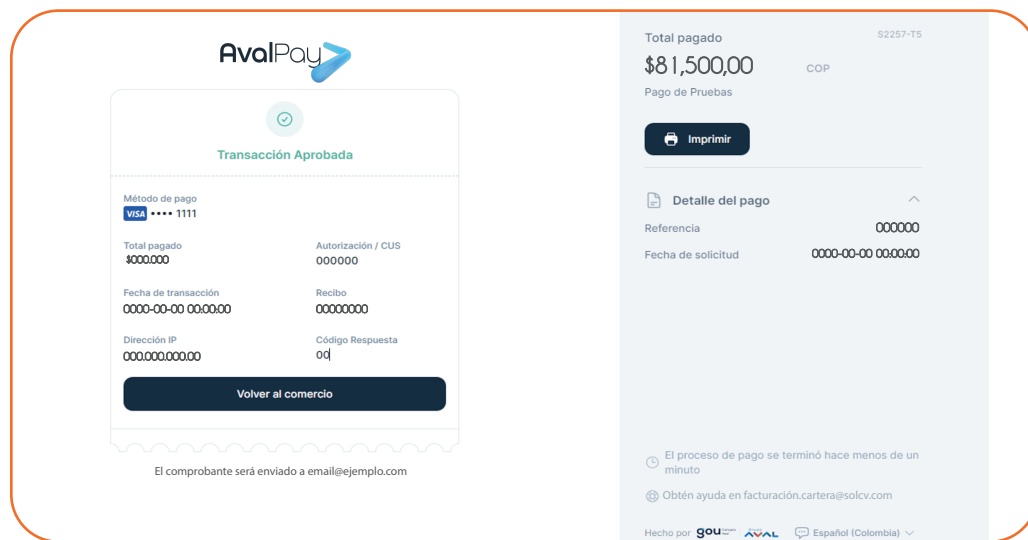
Obtén ayuda en [facturacion.cartera@solcv.com](mailto:facturacion.cartera@solcv.com)

Hecho por **AvalPay** **AVAL** Español (Colombia)

5. Ingresas los datos solicitados y **selecciona pagar**.



# Paso a paso de cómo pagar tu factura en línea:



Solcv.sai

6. Así de fácil y sencillo podrás realizar tus pagos en línea.